

## SOLUCIÓN DE INCOMPATIBILIDAD ENTRE WINDOWS 7 y NOTEBOOK 10.6

Se ha detectado una inconsistencia entre Windows 7 y Notebook 10.6 que hace que la pantalla se desplace.

Hay dos posibles soluciones:

- 1) Instalar una versión de Notebook anterior a Notebook 10.6
- 2) Deshabilitar el dispositivo virtual de Smart. El proceso a seguir es:

- Ir a **Inicio** y seleccionar **Panel de Control**.
- Aparecerá una nueva ventana e iremos a **Ver por:**

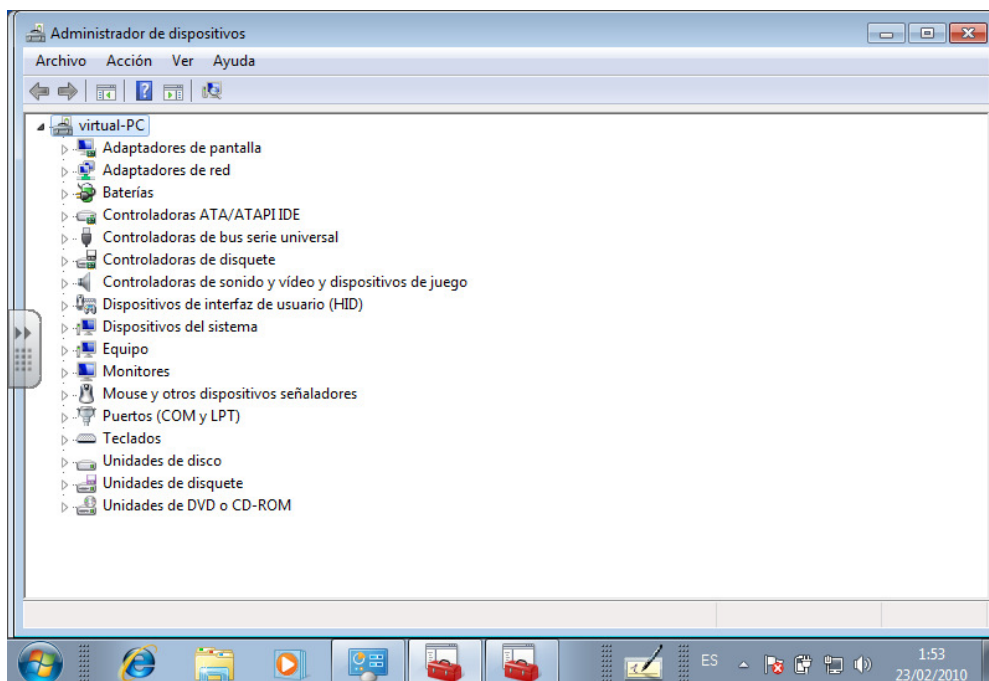


- Se desplegará un menú en el que elegiremos la opción **Iconos pequeños**.

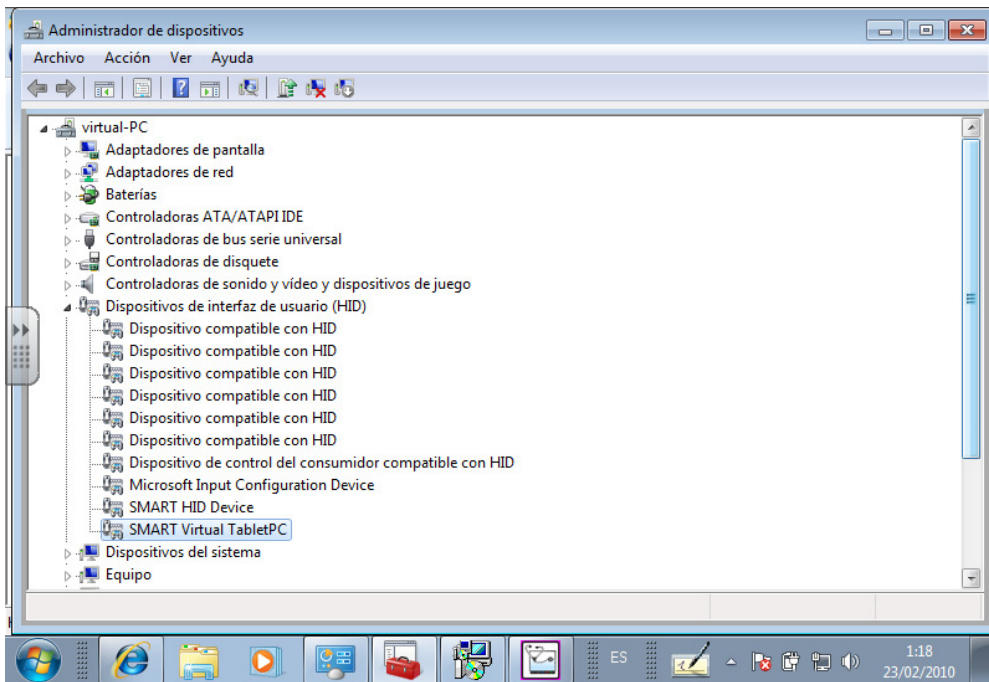
- Pulsamos en Administrador de dispositivos



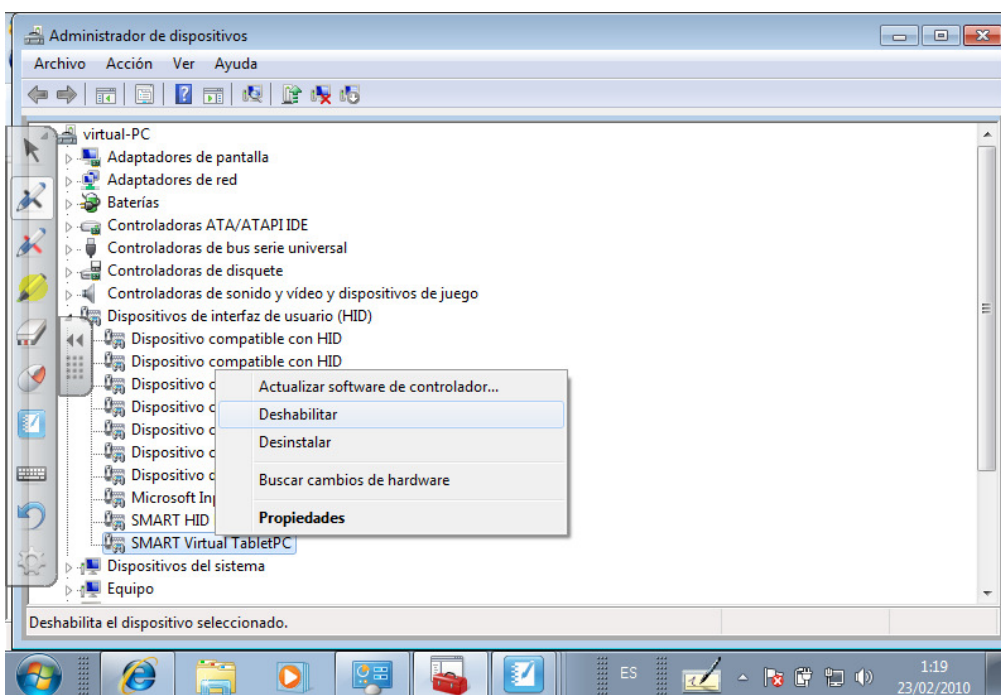
- Aparecerá un menú de dispositivos



- Pinchamos en **Dispositivos de interfaz de usuario (HID)**



- Pulsamos con el botón de la izquierda sobre **SMART Virtual TabletPC**.
- Se despliega un menú en el que elegiremos **Deshabilitar**



- Al cerrar la ventana te pedirá reiniciar el sistema. Hacerlo y se solucionará el problema.